

ПОСЛАНИЕ 2019:

как Правительство будет решать поставленные задачи

*Информационно-справочные материалы
и инфографика*

Главная цель – улучшение качества жизни

- I. Повышение уровня доходов населения
- II. Повышение качества образования
- III. Повышение качества медицинских услуг
- IV. Новые подходы к индустриализации
- V. Улучшение бизнес- и инвестклимата
- VI. Развитие агропромышленного комплекса
- VII. Качественное и доступное жилье
- VIII. Развитие инфраструктуры
- IX. Устойчивое развитие регионов
- X. Финансовое обеспечение поручений Президента страны

I. ПОВЫШЕНИЕ УРОВНЯ ДОХОДОВ НАСЕЛЕНИЯ

1.1. Повышение минимальной заработной платы

С 1 ЯНВАРЯ 2019 ГОДА В 1,5 РАЗА ДО 42 500 ТЕНГЕ



РОСТ ЗАРАБОТНОЙ ПЛАТЫ для **1,3** МЛН.
НАЕМНЫХ РАБОТНИКОВ

до **30%**



РОСТ ЗАРАБОТНОЙ ПЛАТЫ **275** ТЫС.
ГРАЖДАНСКИХ СЛУЖАЩИХ

В СРЕДНЕМ НА **35%**



ПОВЫШЕНИЕ ПОКАЗАТЕЛЯ
СООТНОШЕНИЯ **МЗП** К
СРЕДНЕМЕСЯЧНОЙ ЗАРАБОТНОЙ ПЛАТЕ

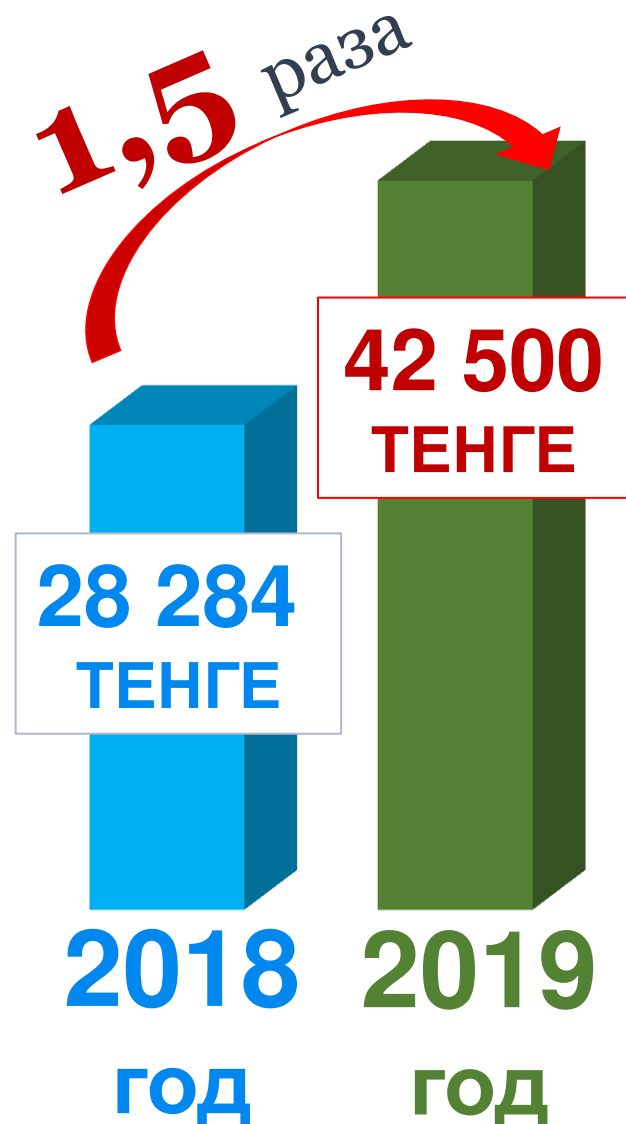
до **25%**



СНИЖЕНИЕ НАЛОГОВОЙ НАГРУЗКИ
ДЛЯ ВСЕГО ЗАНЯТОГО НАСЕЛЕНИЯ

НА **10,5** МЛРД.ТЕНГЕ

1.2. Новая роль минимальной заработной платы



1

МЗП - экономический регулятор, связанный с ростом экономики и производительности труда

2

МЗП – минимальный стандарт оплаты труда

3

ИСКЛЮЧЕНИЕ привязки МЗП к прожиточному минимуму

1.3. Социально-экономические эффекты



**РОСТ ПЛАТЕЖЕСПОСОБНОГО СПРОСА
НАСЕЛЕНИЯ**



**РОСТ РАСПОЛАГАЕМОГО ДОХОДА У НАЕМНЫХ
РАБОТНИКОВ ЗА СЧЕТ УВЕЛИЧЕНИЯ ВЫЧЕТА ПРИ
ИСЧИСЛЕНИИ ИНДИВИДУАЛЬНОГО ПОДОХОДНОГО
НАЛОГА**



**МУЛЬТИПЛИКАТИВНЫЙ ЭФФЕКТ НА РОСТ
СОВОКУПНОГО ВНУТРЕННЕГО СПРОСА В
ЭКОНОМИКЕ**



**СНИЖЕНИЕ ОБЪЕМОВ ТЕНЕВОЙ
ЭКОНОМИКИ**

**ДОПОЛНИТЕЛЬНАЯ ПОТРЕБНОСТЬ ИЗ
РЕСПУБЛИКАНСКОГО БЮДЖЕТА**

96,3 млрд.тенге

**ПОВЫШЕНИЕ ЗАРАБОТНОЙ ПЛАТЫ 275
ТЫСЯЧАМ ГРАЖДАНСКИХ СЛУЖАЩИХ**

85,8 млрд.тенге

**ВОЗМЕЩЕНИЕ ЗА СЧЕТ
РЕСПУБЛИКАНСКОГО БЮДЖЕТА ПОТЕРЬ
МЕСТНОГО БЮДЖЕТА ПО
НЕДОПОЛУЧЕНИЮ ИНДИВИДУАЛЬНОГО
ПОДОХОДНОГО И СОЦИАЛЬНОГО НАЛОГА**

10,5 млрд.тенге



II. КАЧЕСТВО ОБРАЗОВАНИЯ

2.1. Дошкольное образование: что будет сделано?

С сентября 2020 года в предшколу внедряется 0 класс
(переход на 12 летнее образование)

Учебный год	Дошкольное образование	Классы										
		1	2	3	4	5	6	7	8	9	10	11
2016-17		1										
2017-18		1	2			5		7				
2018-19		1	2	3		5	6	7	8			
2019-20		1	2	3	4	5	6	7	8	9	10	
2020-21	0	1	2	3	4	5	6	7	8	9	10	11

Повышение квалификации – **52 000** воспитателей

НОВЫЕ МЕРЫ:



Единые
квалификационные требования



Национальный
квалификационный тест



Изменение системы
оплаты труда

2.2. Строительство новых школ

Учитывая дефицит ученических мест в регионах, выделить в ближайшие **3** года **50 млрд. тенге** в том числе для решения проблем трехсменных и аварийных школ.

Строительство школ будет синхронизировано с планами по развитию населенных пунктов (одна школа на 500-800 ближайших квартир)



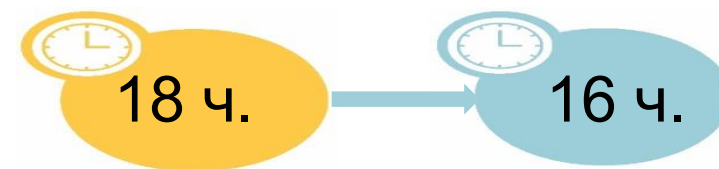
2.3. Повышение статуса педагога



в 2019 году будет принят Закон
«О статусе педагога»

1.

Сокращение нагрузки



2.

Сокращение проверок и отчетности



3.

Увеличение доплаты педагогам,
преподающим предметы ЕНЦ на
английском языке



2.4. Обеспечение безопасности детей

80%

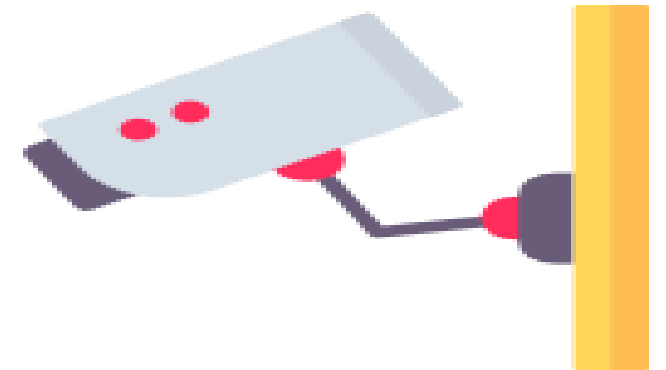
школ и

58%

детских садов

обеспечены камерами видеонаблюдения на сегодняшний день

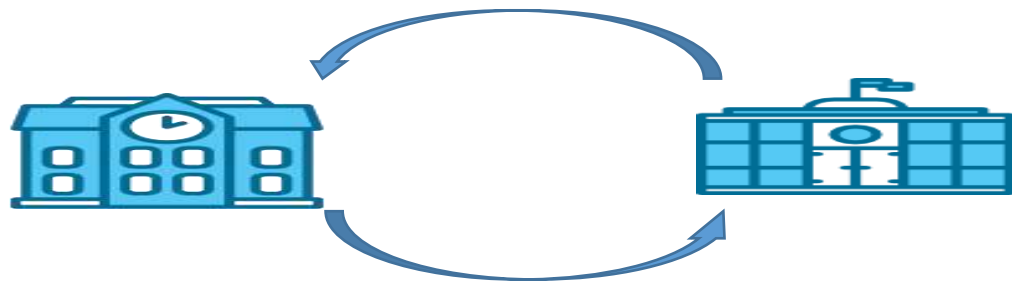
100% обеспечение школ и детских садов
видеонаблюдением
к 2021 году



2.5. Вузы и колледжи: новое качество образования



Партнерство с глобальными ВУЗами



Привлечение **иностраных топ-менеджеров** для управления вузами

29

вузов вошли в Лигу академической честности

III. КАЧЕСТВО МЕДИЦИНСКИХ УСЛУГ

3.1. Повышение зарплаты участковых медицинских работников

Поэтапное повышение зарплаты участковым медработникам **на 20%** в 2019-2020 гг.

ПОЛУЧАТЕЛИ

Программа управления заболеваниями (ПУЗ)

Участковые врачи – 10 171
 (ВОП – 6 246, Педиатры – 2 060, Терапевты – 1 865)

Медсестры – 10 171

Патронаж новорожденных и беременных

Медсестры – 20 342

РАСХОДЫ

2,9 млрд. тенге + 2,1 млрд. тенге = 5,0 млрд. тенге

СРЕДНИЙ РАЗМЕР ПОВЫШЕНИЯ

Средняя зарплата на 01.01.2018 г.
 Врачи – 144 000 тенге
 Медсестры – 101 000 тенге

Средняя зарплата на 01.01.2019 г.
 Врачи – **164 тыс. тенге**
 Медсестры – **116 тыс. тенге**

ПРОГНОЗ ОХВАТА ПОВЫШЕНИЕМ ЗАРПЛАТ И РАСХОДОВ (млн. тг.)




К концу 2019 года – **100 % охват** участковых врачей и медсестер

Рост оплаты труда позволит стимулировать переход к эффективным методам управления заболеваниями и качественному патронажу детей, беременных.

3.2. Цифровизация здравоохранения

100% охват электронными паспортами здоровья, оснащение медицинскими информационными системами, безбумажное ведение документации

Интеграционная платформа



100% оснащение МИС



Удаленный мониторинг здоровья пациента



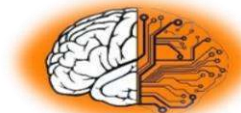
Оцифровка изображений лучевой диагностики (ЛИС, РИС, PACS, ERP)

ЭЛЕКТРОННЫЕ ПАСПОРТА ЗДОРОВЬЯ

15 108 938 из 18 000 000 (83,8%) жителей имеют ЭПЗ национального стандарта



Гражданам
Хранение информации о здоровье



Искусственный интеллект




Медработникам
Быстрый доступ к истории болезни

Выявление болезней на ранней стадии, статистический анализ


БЕЗБУМАЖНОЕ ВЕДЕНИЕ ДОКУМЕНТАЦИИ

Медицинские организации на безбумажном ведении: 669 из 727

Количество форм в электронном виде: 64 из 121



100% переход медицинских форм в электронный формат






100% безбумажная медицинская документация



Электронный документ (больничный лист, справка, рецепт)

3.3. Создание национального научного онкологического центра в г. Астана

Для обеспечения высокоэффективной ранней диагностики и лечения рака на основе передового международного опыта необходимо создать национальный научный онкологический центр на базе существующих объектов медицинского кластера в г. Астана

	ТЕХНОЛОГИИ	ОПИСАНИЕ	РЕЗУЛЬТАТЫ
ДИАГНОСТИКА 	✓ Радионуклидная ✓ Молекулярно-генетическая ✓ Лучевая	Выявление онкологических заболеваний на ранних стадиях <i>(на клеточном уровне)</i> и определение распространенности	Раннее точное выявление рака Подбор таргетных и химиопрепаратов в зависимости от типа опухоли
ЛЕЧЕНИЕ/ТЕРАПИЯ 	✓ Радионуклидная Химио и таргетная ✓ Лучевая ✓ Лазерная	✓ Применение для лечения радиофармпрепаратов, протонной терапии, фотонной терапии и лазера	Внедрение высоких технологий лечения <i>(рак щитовидной и предстательной железы)</i> Современные методы лучевой терапии <i>(кибернож, томотерапия, брахитерапия, протонная терапия)</i>
ИННОВАЦИОННЫЕ ТЕХНОЛОГИИ 	✓ Клеточно-иммунная ✓ Персонализированная медицина	Использование собственных «обученных» клеток для формирования противоопухолевого иммунного ответа Методы лечения по индивидуальным <i>(генетически обусловленным)</i> особенностям организма	Внедрение уникальных технологий с учетом индивидуальных особенностей организма

Примечание: ✓ - впервые в Казахстане

IV. НОВЫЕ ПОДХОДЫ К ИНДУСТРИАЛИЗАЦИИ

4.1. Главная цель Третьей пятилетки – поддержка обрабатывающей промышленности и несырьевого экспорта

Изменение подходов



4.2. Развитие экспорта

Доля экспорта обрабатывающей промышленности

32,1% + **4,3%**
2017г. к 2010 году

Экспортная корзина

+ 5-6
товарных групп
ежегодно

Индекс технологической сложности экономики

68 место
2016г. к 2010 году

4.3. Усиление системы поддержки экспортеров

500 млрд. тенге
на поддержку экспортеров

300 млрд тенге

- Льготное кредитование и предэкспортное финансирование по линии АО «БРК» и АО «Даму»

68 млрд тенге

- Докапитализация АО «KazakhExport» для увеличения страховой емкости

10 млрд тенге

- **Сервисная поддержка** (маркетинговое продвижение, анализ рынков, сертификация и др.)

102 млрд тенге

- Внедрение нового механизма – предоставление государственных гарантий

20 млрд тенге

- Возмещение **транспортных расходов** экспортеров

* *Источник финансирования:*

- **322 млрд. тенге** перераспределение ранее выделенных сумм

- **178 млрд. тенге** в рамках РБ на 2019-2021 годы

4.4. Ожидаемый эффект от поддержки экспорта

Рост объема несырьевого экспорта **1,5 раза** до 2022 года

Ежегодный вклад в прирост ВВП от несырьевого экспорта составит 0,8 п.п. и увеличиться до **5 п.п.** к 2022 году

Увеличение числа предприятий, которые осуществляют экспорт (до **450**)

V. УЛУЧШЕНИЕ БИЗНЕС- И ИНВЕСТКЛИМАТА

5.1. Новые возможности Дорожной карты бизнеса 2020

Кредиты от банков

30 млрд. тенге из бюджета
(ежегодно)

Гарантии **5** млрд. тенге
Субсидии **25** млрд. тенге



МСБ

22 000
рабочих мест



3 трлн. тенге

выпуск продукции



224 млрд. тенге налоговые

поступления



4 000
проектов

За три года реализации

Эффект: развитие экономики и благосостояние граждан

5.2. Декриминализация налоговых правонарушений



Освобождение от уголовной ответственности для **впервые** совершивших деяние (при добровольной уплате налогов)



Основное наказание – **общественные** работы (альтернатива лишению свободы)



Повышен порог для наступления уголовной ответственности с 2 тыс. до **20 тыс. МРП**



Снижены сроки лишения свободы с 6-10 лет **до 5-8 лет** (ч.3 ст. 245 УК РК при совершении деяния преступной группой)

Снижены штрафы при уклонении от уплаты **таможенных** пошлин и налогов с 200 до **80 МРП** (часть 1 статьи 236 Уголовного кодекса РК), с 2 тыс. до **1 тыс. МРП** (часть 2 статьи 236 УК РК – деяние совершенное должностным лицом)

Повысить пороговый уровень ущерба для юридических лиц от уклонения от уплаты налога и (или) других обязательных платежей в бюджет до **50 000 МРП**;

Потребуется внесение изменений в уголовное законодательство РК

5.3. Совершенствование процедур реабилитации и банкротства

- С момента принятия решения судом о применении процедуры реабилитации банковские счета должника заблокированы и **деятельность приостановлена** до утверждения Плана реабилитации *(3 месяца)*;
- **Отказ** судами в признании должников банкротами при наличии каких-либо активов *(в т.ч. незначительных)*;
- **Длительность** процедуры банкротства от **9 месяцев до нескольких лет**;
- Банкротство сопряжено с **уголовной ответственностью** *(нормы УК не содержат четких признаков состава преступления за незаконное банкротство)*.




- С момента принятия решения судом о применении процедуры реабилитации ограничения с банковских счетов **снимаются** и деятельность должника **продолжается**;
- **Возможность признания** судами должника банкротом, если его обязательства превышают стоимость активов;
- Передача ряда полномочий от собрания кредиторов **комитету кредиторов** *(на созыв комитета кредиторов требуется 5 рабочих дней)*;
- Установлены **простые признаки** состава преступления *(факт отчуждения имущества с одновременным обманом кредиторов)*.

5.4. Меры по снижению уровня теневой экономики

СТИМУЛИРОВАНИЕ БЕЗНАЛИЧНОГО ОБОРОТА

СТИМУЛЫ БИЗНЕСУ


применять безналичные платежи



Невключение безналичных доходов в порог для применения НДС и упрощенного режима налогообложения

СТИМУЛЫ ПОКУПАТЕЛЮ

оплачивать банковскими картами и требовать чек



Внедрение возврата бонусов покупателю (кэшбэк)
Розыгрыш лотерей по чекам

ЦИФРОВИЗАЦИЯ

- Кассовые аппараты с онлайн передачей данных
- Учет движения товаров



Вычет стоимости онлайн кассового аппарата
Внедрение ERP систем

ЭФФЕКТ: УВЕЛИЧЕНИЕ ДОЛИ БЕЗНАЛИЧНЫХ ПЛАТЕЖЕЙ НА **60%**,

ФОРМАЛИЗАЦИЯ НАЕМНЫХ РАБОТНИКОВ В **3-4** РАЗА,

УВЕЛИЧЕНИЕ ОБОРОТОВ МАГАЗИНОВ НА **19%**.



5.5. Налоговая амнистия

66 933

должника субъекта МСБ



Пени и штрафы,
образованные
на 1 января 2018 года и
не погашенные
до 1 сентября 2018 года

При погашении
до **31 декабря** 2019 года
основного долга по налогам
80,3 млрд. тенге



72,5 млрд. тенге

к списанию, из них:

- **59,5** млрд.тенге пени
- **13,0** млрд.тенге штрафы

Не подлежат амнистии: крупные налогоплательщики; недропользователи; производители подакцизной продукции; лжепредприятия

VI. РАЗВИТИЕ АГРОПРОМЫШЛЕННОГО КОМПЛЕКСА

В целях увеличения производительности труда и экспорта переработанной продукции в 2,5 раза **ежегодно**, в рамках Госпрограммы развития АПК, будут дополнительно выделены по **100 млрд. тенге**.

Повышение
эффективност
и
господдержки
АПК

Развитие
аграрной
науки и
образования

Развитие
приоритетных
направлений

Привлечение
транснациона
льных
компаний

Развитие
экспорта
переработанн
ой
сельхозпродук
ции

Совершенство
вание
земельного
законодательс
тва

VII. КАЧЕСТВЕННОЕ И ДОСТУПНОЕ ЖИЛЬЕ

В ПЕРИОД С 2019 – 2023 ГОДЫ

ЗА СЧЕТ
ВСЕХ ИСТОЧНИКОВ

650

ТЫС.ЖИЛИЩ

76,6 млн. м²

ПО ПРОГРАММЕ
7-20-25

103

ТЫС.ЖИЛИЩ

6,1 млн. м²

ВОЕННОСЛУЖАЩИЕ И
СОТРУДНИКИ СГО

71

ТЫС.ЖИЛИЩ

4,2 млн. м²

ЗА СЧЕТ
ГОС.ИНВЕСТИЦИЙ

Арендное жилье
без выкупа

Кредитное жилье
МИО

20

ТЫС.ЖИЛИЩ

1,1 млн. м²

56

ТЫС.ЖИЛИЩ

3,4 млн. м²

Эффект



2,0 млн.
человек

БУДУТ ОБЕСПЕЧЕНЫ ЖИЛЬЕМ

VIII. РАЗВИТИЕ ИНФРАСТРУКТУРЫ

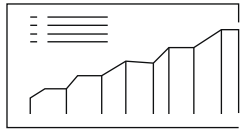
Республиканская сеть

- ✓ С **2015** до конца **2018 года** построено и реконструировано **2,4 тыс.км** автодорог республиканского значения
- ✓ Единовременно задействовано **80 тыс.человек**, доля материалов отечественного производства составила **95%**
- ✓ Охват строительством и реконструкцией в текущем году – **4,6 тыс.км**
- К **2025 году** протяженность автодорог I и II технической категории – **15 тыс.км**


Местная сеть

- ✓ В текущем году увеличено финансирование до **150 млрд.тг**
- Ежегодный охват ремонтными работами порядка **4 тыс.км**
- К 2025 году доля автодорог в хорошем и удовлетворительном состоянии составит **100%**

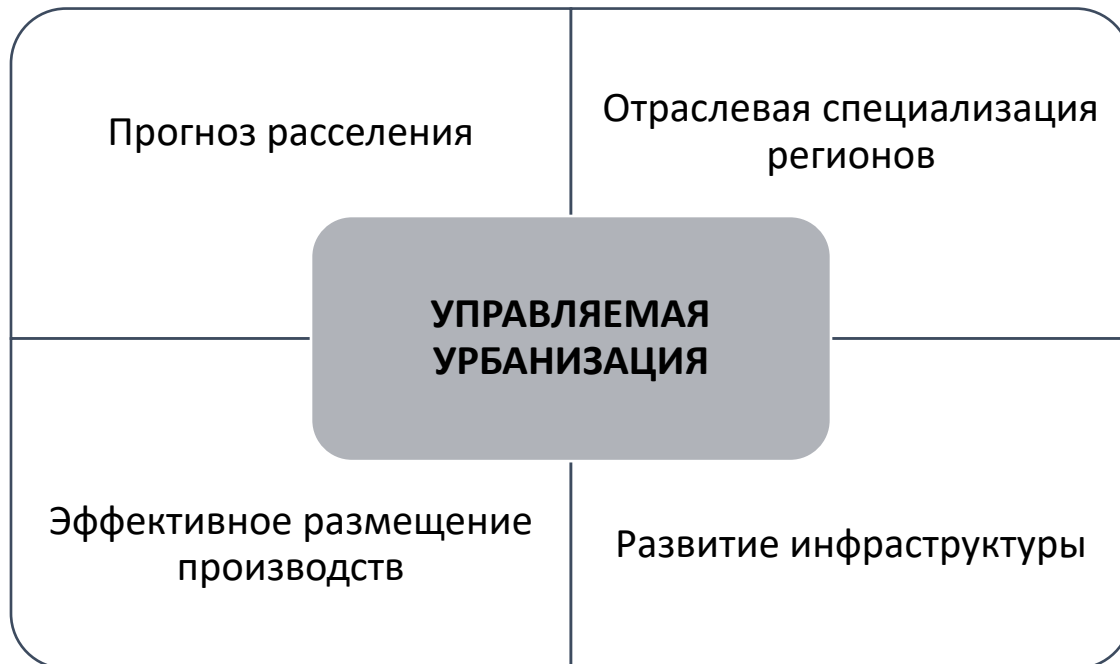
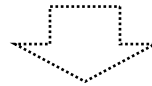
IX. УСТОЙЧИВОЕ РАЗВИТИЕ РЕГИОНОВ



СТРАТЕГИЯ ТЕРРИТОРИАЛЬНО-ПРОСТРАНСТВЕННОГО РАЗВИТИЯ ДО 2030 ГОДА



ПРОГРАММА РАЗВИТИЯ РЕГИОНОВ ДО 2025 ГОДА



доступ к централизованному водоснабжению в городах до **100%**
(2017 год – 93,8%)



доступ к централизованному водоснабжению в селах до **80%**
(2017 год – 57,4%)



развитие систем энергоснабжения



развитие сетей местных автодорог



ЭКОНОМИЧЕСКИЙ ЭФФЕКТ

Повышение качества жизни в городах и отдаленных районах, а также стимулирование развития региональной экономики

Х. ФИНАНСОВОЕ ОБЕСПЕЧЕНИЕ ПОРУЧЕНИЙ ГЛАВЫ ГОСУДАРСТВА

Наименование	ВСЕГО:	2019 год	2020 год	2021 год
ВСЕГО, в том числе:	1 226,3	480,0	389,0	307,3
Дополнительное финансирование из республиканского бюджета:	854,3	274,0	314,0	266,3
1. Повышение минимальной заработной платы (с 28 284 тенге в 2018 году до 42 545 тенге в 2019 году)	288,9	96,3	96,3	96,3
2. Поддержка обрабатывающей промышленности и экспорта	175,4	47,7	87,7	40,0
3. Развитие МСБ в рамках «ДКБ-2020»	90,0	30,0	30,0	30,0
4. Развитие АПК	300,0	100,0	100,0	100,0
Возвратные средства:	322,0	206,0	75,0	41,0
1. Поддержка обрабатывающей промышленности и экспорта	322,0	206,0	75,0	41,0
2. Строительство новых школ	50,0	20,0	15,0	15,0